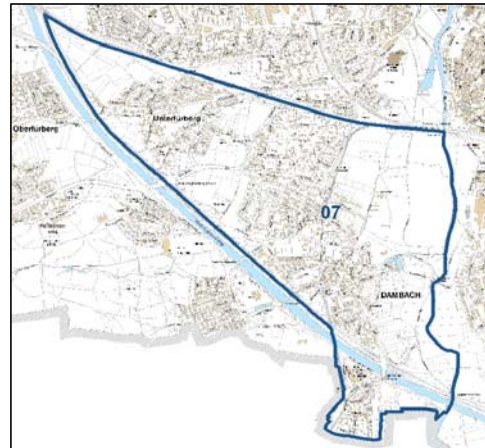
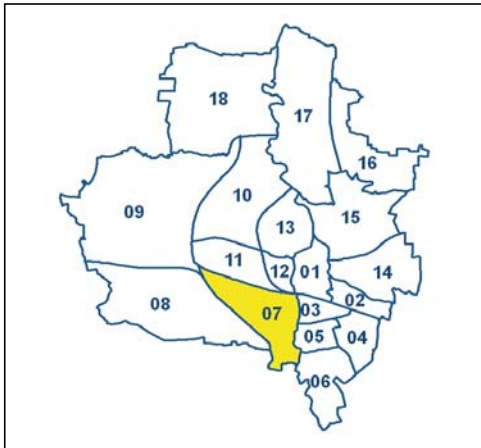


Bezirksdatenblatt Fürth 2014

Statistischer Bezirk: 07 Dambach, Unterfürth



	Bezirk	Gesamtstadt
Fläche in ha	331	6 335
Bevölkerung ¹⁾	4 977	123 710
Einwohner je ha	15	20

1) Einwohner mit Hauptwohnung in Fürth (Melderegister 31.12.2014)

Einwohner nach Geschlecht	Bezirk		Stadt	
	Zahl	%	Zahl	%
männlich	2 408	48,4	59 200	48,9
weiblich	2 569	51,6	64 510	51,1
zusammen	4 977	100,0	123 710	100,0

Stand: 31.12.2014

Einwohner nach Altersgruppen	Bezirk		Stadt	
	Zahl	%	Zahl	%
0 - 5 Jahre	262	5,3	12 100	5,4
6 - 14 Jahre	376	7,6	17 200	7,4
15 - 64 Jahre	3 205	64,4	112 500	68,7
ab 65 Jahre	1 134	22,8	40 910	18,5

Stand: 31.12.2014

Einwohner nach Nationalität	Bezirk		Stadt	
	Zahl	%	Zahl	%
Deutsche	4 638	93,2	102 600	83,6
Ausländer	339	6,8	20 110	16,4
darunter aus der EU	178	3,6 ²⁾	16 700	8,7 ²⁾
darunter aus der Türkei	75	1,5 ²⁾	5 410	3,7 ²⁾

2) Anteil an der Bevölkerung insgesamt

Stand: 31.12.2014

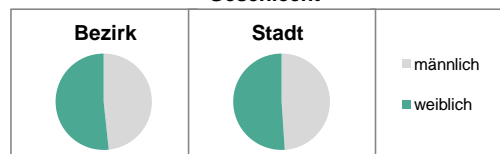
Einwohner nach Familienstand	Bezirk		Stadt	
	Zahl	%	Zahl	%
ledig	1 778	35,7	50 100	41,1
verheiratet	2 457	49,4	60 500	43,1
verwitwet	340	6,8	10 100	6,6
geschieden	402	8,1	10 100	9,1

Stand: 31.12.2014

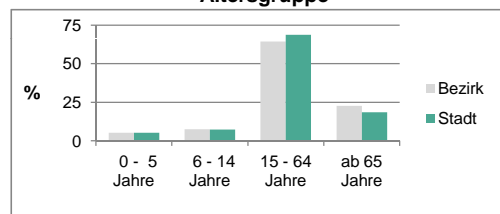
Bevölkerungsveränderung	Bezirk	Stadt
	Einwohner 2013	4 936
Einwohner 2009	4 772	116 258
Veränderung 2014 gegenüber 2013 in %	0,8	1,4
Veränderung 2014 gegenüber 2009 in %	4,3	6,4

Stand: 31.12.2014

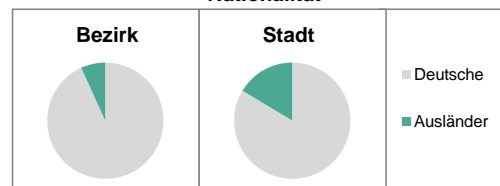
Geschlecht



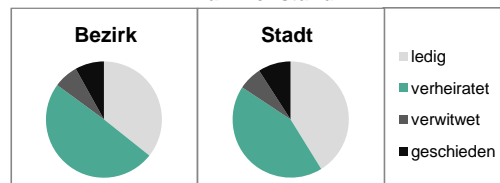
Altersgruppe



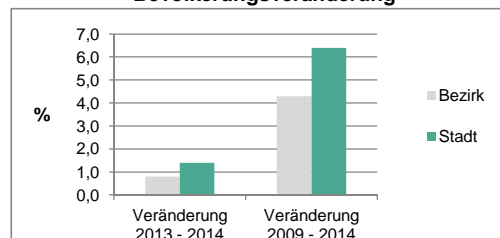
Nationalität



Familienstand



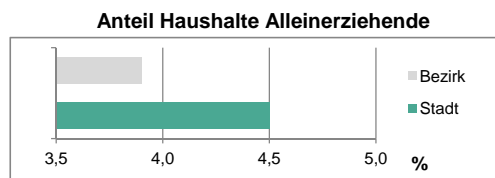
Bevölkerungsveränderung



Statistischer Bezirk: 07 Dambach, Unterfürberg

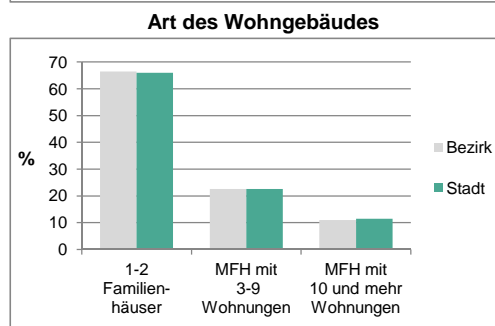
Haushalte	Bezirk		Stadt	
	Zahl	%		%
Alleinerziehende	94	3,9		4,5
sonstige Haushalte	2 338	96,1		95,5
zusammen	2 432	100,0		100,0

Stand: 31.12.2014



Wohngebäude	Bezirk		Stadt	
	Zahl	%		%
Ein- und Zweifamilienhäuser	879	66,4		66,0
Mehrfamilienhäuser (MFH) mit 3 - 9 Wohnungen	299	22,6		22,6
Mehrfamilienhäuser mit 10 und mehr Wohnungen	145	11,0		11,4
zusammen	1 324	100,0		100,0

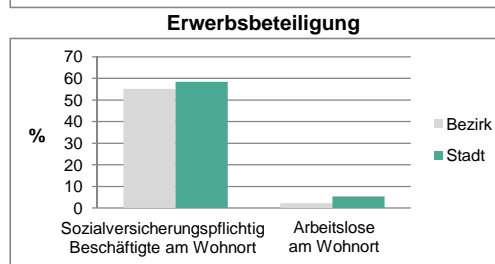
Stand: 31.12.2014



Erwerbsbeteiligung	Bezirk		Stadt	
	Zahl	% ³⁾		% ³⁾
Sozialversicherungspflichtig Beschäftigte am Wohnort (Stand: 30.06.2014)	1 769	55,2		58,4
Arbeitslose am Wohnort	71	2,2		5,3

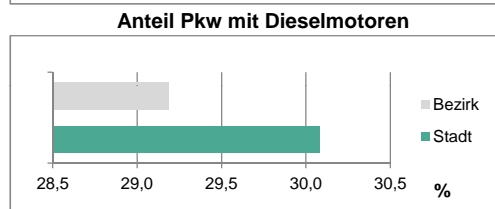
3) %-Anteil an der erwerbsfähigen Bevölkerung

Stand: 31.12.2014
Quelle: Bundesagentur für Arbeit



Kraftfahrzeuge	Bezirk		Stadt	
	Zahl	%		%
Anzahl der Pkw/Kombi	3 001		60 212	
Pkw/Kombi je 1 000 Einwohner	603		487	
Pkw/Kombi mit Dieselmotor, Anteil in %	29,2		30,1	

Stand: 31.12.2014



Impressum

Herausgeber:

Stadt Nürnberg
 Amt für Stadtforschung und Statistik
 für Nürnberg und Fürth
 Unschlittplatz 7a
 90403 Nürnberg
 Telefon 09 11 / 2 31 28 43
 Fax 09 11 / 2 31 28 44
 E-Mail statistikinfo@stadt.nuernberg.de
 Internet www.statistik.nuernberg.de